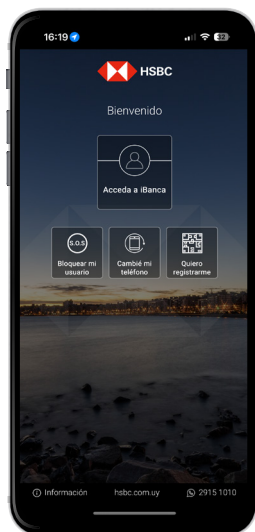


App iBanca Nuevo usuario



1 Recibirás una invitación por mail para descargar la app "HSBC Uruguay iBanca" a través de Google Play o App Store.



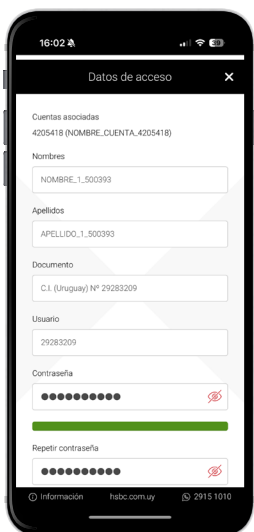
2 Una vez descargada ingresá en la app y seleccioná "permitir" a todos los permisos. Luego seleccioná "quiero registrarme".



3 Escaneá el código QR o ingresá el código alfanumérico que se encuentra en la invitación y seleccioná continuar.



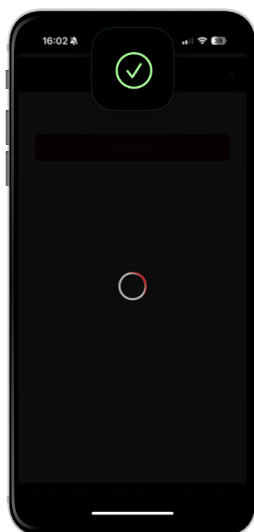
4 Ingresá el código de seguridad que te enviaremos por SMS y seleccioná continuar.



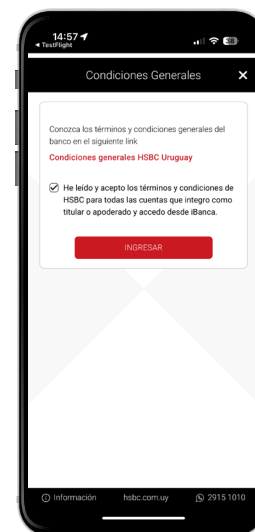
5 Completá el registro con usuario, contraseña y elegí tu imagen de seguridad.



6 Respondé a la consulta ¿Tu teléfono cuenta con reconocimiento facial o de huella?



7 Confirmá el reconocimiento fácil/huella o registralo desde la app.



8 Aceptá las condiciones generales.



9 Ya podés realizar todas tus operaciones con el reconocimiento facial o tu huella con la seguridad y respaldo de HSBC.

Por consultas, comunicate al **2915 1010**.



HSBC

Abriendo un mundo de posibilidades