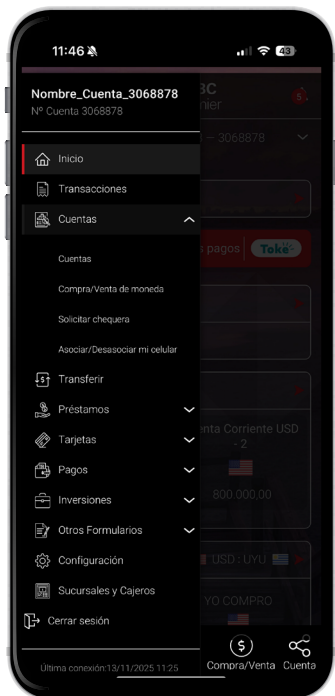


App iBanca

Transferencias con número de celular

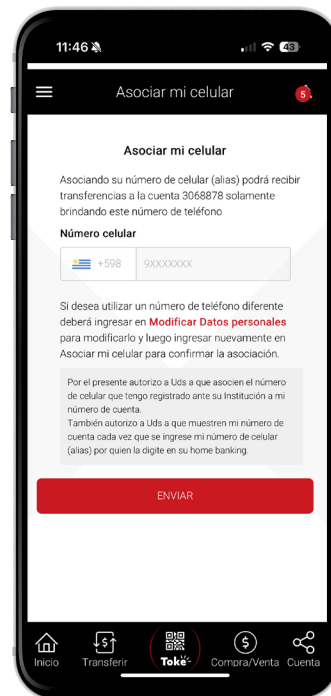
Asociá tu cuenta a tu número de celular para recibir las transferencias más fácil.

Seguí estos simples pasos por única vez:



1

Ingresá a la app y seleccioná dentro del menú: Cuentas > **Asociar/desasociar mi celular.**



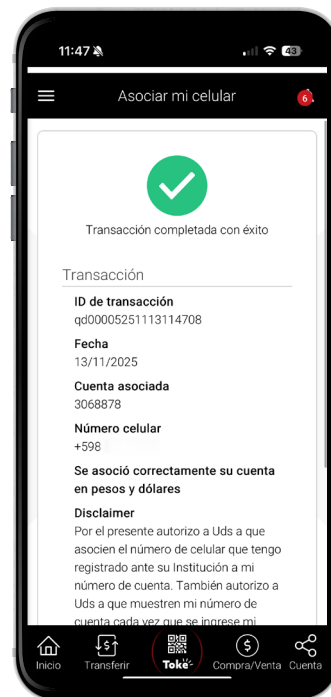
2

Validá que tu número de celular esté correcto y **presioná enviar.**



3

Confirmá la solicitud.



4

¡Listo! Ya quedó finalizado el proceso.

Por consultas, comunicate al **2915 1010.**



HSBC

Abriendo un mundo de posibilidades