


# App de iBanca.

Con la nueva App de iBanca ahora tu token físico está en tu celular para que puedas hacer todas tus operaciones con tu cara o tu huella.



## Paso 1

**Descargá** la App " HSBC Uruguay iBanca" desde App Store o Google Play. Ingresá a la App y seleccioná "permitir" a todos los permisos que te solicita la App.



## Paso 2

**Seleccioná** "Acceda a iBanca" colocando tu usuario, token y contraseña igual que como lo venías realizando hasta ahora.



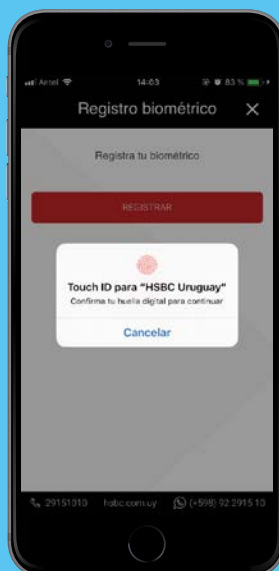
## Paso 3

**Seleccioná** el botón continuar para poder migrar tu token a tu celular.



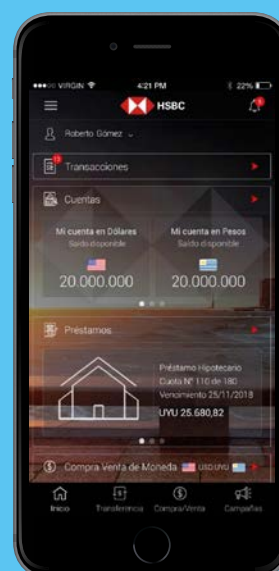
## Paso 4

**Ingresá** tu número de celular.



## Paso 5

**Configurá** el reconocimiento facial o de huella y listo.



## Paso 6

**Instalado.** A partir de ahora queda deshabilitado tu token físico y podrás realizar todas las operaciones por iBanca con tu cara o tu huella con la seguridad y el respaldo de HSBC.



Juntos prosperamos